


Réparation d'un tranche fil (Spécial Archers ARSF)

Matériel nécessaire : 15 cm de fil solide, briquet (facultatif), pince (facultatif), la corde doit être montée sur l'arc ou, tendue.


Préparer une boucle en pliant en deux le fil solide.



Enrouler serré le fil sur quelques spires.




*Maintenir une tension sur le fil enroulé
et garder une longueur suffisante de fil.*




*Poser la boucle sur la corde, boucle vers
l'extérieur et à plat.*



Tourner le fil autour de la boucle avec une légère tension.



*Sur une longueur d'un centimètre environ
Puis, passer la fin du fil dans la boucle.*



*En tirant les 2 extrémités de la boucle,
vous allez faire passer la boucle et la fin du fil
sous la ligature.*



Le fil est passé sous la nouvelle ligature et, sécurise votre tranche fil.



Tirer le fil avec une pince, couper l'excédent.

Jean-Pierre